



Teplárny Brno a.s.
Okružní 25, 638 00 Brno

IČ: 46347534
DIČ: CZ46347534

Průkaz energetické náročnosti budovy

Horácké náměstí 1464/2, 1464/3

621 00 Brno

Ing. Petr Novák

Zapsán podle §11 odst.1 písm. g) zákona č. 406/2000 Sb.

o hospodaření s energií do seznamu energetických auditorů

Ministerstva průmyslu a obchodu ČR

Osvědčení č. 186 ze dne 15.8.2003

V Brně dne: 10.10.2014

1. ÚČEL ZPRACOVÁNÍ

Průkaz energetické náročnosti budovy je zpracován dle zákona č. 318/2012 Sb. v návaznosti na Směrnici 2010/13/ES o energetické náročnosti budov (EPBDII) za účelem splnění povinnosti z tohoto zákona vyplývajících.

Pro zpracování průkazu byly použity zejména následující normy:

- | | |
|-------------------------------------|--|
| [1] ČSN 73 0540 - 1 | Tepelná ochrana budov. Termíny a definice. Veličiny pro navrhování a ověřování. |
| [2] ČSN 73 0540 - 2 | Tepelná ochrana budov. Funkční požadavky. |
| [3] ČSN 73 0540 - 3 | Tepelná ochrana budov. Výpočtové hodnoty veličin pro navrhování a ověřování. |
| [4] ČSN 73 0540 - 4 | Tepelná ochrana budov. Výpočtové metody pro navrhování a ověřování. |
| [5] ČSN EN 12 831 | Tepelné soustavy v budovách – výpočet tepelného výkonu. |
| [6] ČSN EN ISO 13790
TNI 73 0331 | Tepelné chování budov – Výpočet potřeby energie na vytápění
Energetická náročnost budov – typické hodnoty pro výpočet |

Výpočet a zhodnocení byl proveden pomocí programu Protech, s.r.o. – zpracování dle vyhlášky č. 78/2013 Sb. o energetické náročnosti budov.

2. PODKLADY PRO VÝPOCET

Průkaz energetické náročnosti budovy je zpracován podle vyhl. č. 78/2013 Sb. Tato vyhláška stanovuje požadavky na energetickou náročnost budov, včetně porovnávacích ukazatelů, výpočtové metody a obsah průkazu energetické náročnosti.

Pro hodnocení budovy se dle této vyhlášky používá hodnocení založené na výpočtech energie užívané nebo předpokládané k užití v budově pro vytápění, větrání, chlazení, klimatizaci, přípravu teplé vody a osvětlení, za standardizovaného užívání budovy.



MINISTERSTVO PRŮMYSLU A OBCHODU

Na Františku 32, 110 15 Praha 1

Ing. Petr Novák

r. č. 690102/8948

je oprávněn

provádět energetický audit

s platností od 15.8.2003

provádět kontroly kotlů

s platností od 22.4.2008


vypracovávat průkazy energetické náročnosti budovy

s platností od 22.4.2008


~~~~~

podle zákona č. 406/2006 Sb., o hospodaření energií

**Číslo oprávnění: 0186**



V Praze dne 22. dubna 2008

  
Ing. Tomáš Hüner

náměstek ministra průmyslu a obchodu

## PROTOKOL PRŮKAZU

### Účel zpracování průkazu

|                                                                   |                                                                     |
|-------------------------------------------------------------------|---------------------------------------------------------------------|
| <input type="checkbox"/> Nová budova                              | <input type="checkbox"/> Budova užívaná orgánem veřejné moci        |
| <input checked="" type="checkbox"/> Prodej budovy nebo její části | <input checked="" type="checkbox"/> Pronájem budovy nebo její části |
| <input type="checkbox"/> Větší změna dokončené budovy             |                                                                     |
| <input type="checkbox"/> Jiný účel zpracování :                   |                                                                     |

### Základní informace o hodnocené budově

| Identifikační údaje budovy                                            |                                                                      |
|-----------------------------------------------------------------------|----------------------------------------------------------------------|
| Adresa budovy (místo, ulice, popisné číslo, PSČ) :                    | Horácké náměstí 1464/2, 1465/3, 621 00 Brno                          |
| Katastrální území :                                                   | 611646 Řečkovice                                                     |
| Parcelní číslo :                                                      | 3125/111, 3125/112, 3125/281, 3125/282, 3125/283, 3125/284, 3125/285 |
| Datum uvedení do provozu<br>(nebo předpokládané uvedení do provozu) : |                                                                      |
| Vlastník nebo stavebník :                                             | Společenství vlastníků jednotek Horácké náměstí 2,3                  |
| Adresa :                                                              | Horácké náměstí 1464/2, PSČ 62100                                    |
| IČ :                                                                  | 292 48 264                                                           |
| Telefon :                                                             |                                                                      |
| e-mail :                                                              |                                                                      |

| Typ budovy                                      |                                                    |                                                            |
|-------------------------------------------------|----------------------------------------------------|------------------------------------------------------------|
| <input type="checkbox"/> Rodinný dům            | <input checked="" type="checkbox"/> Bytový dům     | <input type="checkbox"/> Budova pro ubytování a stravování |
| <input type="checkbox"/> Administrativní budova | <input type="checkbox"/> Budova pro zdravotnictví  | <input type="checkbox"/> Budova pro vzdělávání             |
| <input type="checkbox"/> Budova pro sport       | <input type="checkbox"/> Budova pro obchodní účely | <input type="checkbox"/> Budova pro kulturu                |
| <input type="checkbox"/> Jiné druhy budovy :    |                                                    |                                                            |

| Geometrické charakteristiky budovy                                                                                          |                                   |          |
|-----------------------------------------------------------------------------------------------------------------------------|-----------------------------------|----------|
| Parametr                                                                                                                    | jednotky                          | hodnota  |
| Objem budovy V<br>(objem částí budovy s upravovaným vnitřním prostředím vymezený vnějšími povrchy konstrukcí obálky budovy) | [m <sup>3</sup> ]                 | 33 364,0 |
| Celková plocha obálky A<br>(součet vnějších ploch konstrukcí ohraničujících objem budovy V)                                 | [m <sup>2</sup> ]                 | 8 206,5  |
| Objemový faktor tvaru budovy A/V                                                                                            | [m <sup>2</sup> /m <sup>3</sup> ] | 0,246    |
| Celková energeticky vztažná plocha A <sub>c</sub>                                                                           | [m <sup>2</sup> ]                 | 11 505,0 |

| Druhy energie (energonositelé) užívané v budově                                                                                                            |                                               |                                           |
|------------------------------------------------------------------------------------------------------------------------------------------------------------|-----------------------------------------------|-------------------------------------------|
| <input type="checkbox"/> Hnědé uhlí                                                                                                                        | <input type="checkbox"/> Černé uhlí           |                                           |
| <input type="checkbox"/> Topný olej                                                                                                                        | <input type="checkbox"/> Propan - butan       |                                           |
| <input type="checkbox"/> Kusové dřevo, dřevní štěpka                                                                                                       | <input type="checkbox"/> Dřevěné peletky      |                                           |
| <input type="checkbox"/> Zemní plyn                                                                                                                        | <input checked="" type="checkbox"/> Elektřina |                                           |
| <input type="checkbox"/> Jiná paliva nebo jiný typ zásobování :                                                                                            |                                               |                                           |
| <input checked="" type="checkbox"/> Soustava zásobování tepelnou energií (dálkové teplo):                                                                  |                                               |                                           |
| <i>podíl OZE:</i> <input checked="" type="checkbox"/> do 50% včetně, <input type="checkbox"/> nad 50% do 80%, <input type="checkbox"/> nad 80%             |                                               |                                           |
| <input type="checkbox"/> Energie okolního prostředí :                                                                                                      |                                               |                                           |
| <i>účel:</i> <input type="checkbox"/> na vytápění, <input type="checkbox"/> pro přípravu teplé vody, <input type="checkbox"/> na výrobu elektrické energie |                                               |                                           |
| Druhy energie dodávané mimo budovu                                                                                                                         |                                               |                                           |
| <input type="checkbox"/> Elektřina                                                                                                                         | <input type="checkbox"/> Teplo                | <input checked="" type="checkbox"/> Žádné |

## Informace o stavebních prvcích a konstrukcích a technických systémech

### A) stavební prvky a konstrukce

| a.1) požadavky na součinitel prostupu tepla |                   |                               |                                      |          |                                         |                                                    |
|---------------------------------------------|-------------------|-------------------------------|--------------------------------------|----------|-----------------------------------------|----------------------------------------------------|
| Konstrukce obálky budovy                    | Plocha<br>$A_j$   | Součinitel prostupu tepla     |                                      |          | Činitel<br>teplotní<br>redukce<br>$b_j$ | Měrná<br>ztráta<br>prostupem<br>tepla<br>$H_{T,j}$ |
|                                             |                   | Vypočtená<br>hodnota<br>$U_j$ | Referenční<br>hodnota<br>$U_{N,R,j}$ | Splněno  |                                         |                                                    |
|                                             | [m <sup>2</sup> ] | [W/(m <sup>2</sup> ·K)]       | [W/(m <sup>2</sup> ·K)]              | (ano/ne) | [-]                                     | [W/K]                                              |
| SO1 Vnější stěny                            | 5 020,3           | 0,25                          | 0,30/0,25                            | -        | 1,00                                    | 1 262,6                                            |
| OZ1 Okna                                    | 1 268,0           | 1,20                          | 1,50/1,20                            | -        | 1,00                                    | 1 521,6                                            |
| OZ2 Okna                                    | 141,0             | 2,80                          | 1,50/1,20                            | -        | 1,00                                    | 394,8                                              |
| DO1 Dveře vstupní                           | 7,2               | 1,30                          | 1,70/1,20                            | -        | 1,00                                    | 9,4                                                |
| PDL1 Podlaha                                | 885,0             | 0,62                          | 0,45/0,30                            | -        | 1,00                                    | 550,5                                              |
| SCH1 Střecha                                | 885,0             | 0,20                          | 0,24/0,16                            | -        | 1,00                                    | 181,3                                              |
| Tepelné vazby mezi<br>konstrukcemi          | 8 206,5           | 0,020                         | -                                    | -        | 1,00                                    | 164,1                                              |
| <b>Celkem</b>                               | <b>8 206,5</b>    |                               |                                      |          |                                         | <b>4 084,3</b>                                     |

#### Poznámka

Hodnocení splnění požadavku ve sloupci Splněno je vyžadováno jen u větší změny dokončené budovy a při jiné, než větší změny dokončené budovy v případě plnění požadavku na energetickou náročnost budovy podle § 6 odst. 2 písm. c).

| a.2) požadavky na průměrný součinitel prostupu tepla |                                            |                   |                                                                     |
|------------------------------------------------------|--------------------------------------------|-------------------|---------------------------------------------------------------------|
| Zóna                                                 | Převažující<br>návrhová<br>vnitřní teplota | Objem<br>zóny     | Referenční hodnota<br>průměrného součinitele<br>prostupu tepla zóny |
|                                                      | $\Theta_{in,j}$                            | $V_j$             | $U_{em,R,j}$                                                        |
|                                                      | [°C]                                       | [m <sup>3</sup> ] | [W/(m <sup>2</sup> ·K)]                                             |
| Zóna 1 - Zóna 1                                      | 20,0                                       | 33 364,0          | 0,54                                                                |

| Budova | Průměrný součinitel prostupu tepla budovy             |                                                                                     |          |
|--------|-------------------------------------------------------|-------------------------------------------------------------------------------------|----------|
|        | Vypočtená hodnota<br>$U_{em}$<br>( $U_{em} = H_T/A$ ) | Referenční hodnota<br>$U_{em,R}$<br>( $U_{em,R} = \Sigma(V_i \cdot U_{em,R,i})/V$ ) | Splněno  |
|        | [W/(m <sup>2</sup> ·K)]                               | [W/(m <sup>2</sup> ·K)]                                                             | (ano/ne) |
|        | 0,498                                                 | 0,537                                                                               | ANO      |

## B) technické systémy

| b.1.a) vytápění         |                   |                     |                                           |                         |                                                         |                                                           |                                                       |
|-------------------------|-------------------|---------------------|-------------------------------------------|-------------------------|---------------------------------------------------------|-----------------------------------------------------------|-------------------------------------------------------|
| Hodnocená budova / zóna | Typ zdroje        | Energonositel       | Pokrytí dílčí potřeby energie na vytápění | Jmenovitý tepelný výkon | Účinnost výroby energie zdrojem tepla<br>$\eta_{H,gen}$ | Účinnost distribuce energie na vytápění<br>$\eta_{H,dis}$ | Účinnost sdílení energie na vytápění<br>$\eta_{H,em}$ |
|                         | [-]               | [-]                 | [%]                                       | [kW]                    | [%]                                                     | [%]                                                       | [%]                                                   |
| Referenční budova       | x                 | x                   | x                                         | x                       | 80,0                                                    | 85,0                                                      | 80,0                                                  |
| Zóna 1                  | Předávací stanice | Soustava CZT do 50% | 100                                       |                         | 88,0                                                    | 92,0                                                      | 88,0                                                  |

| b.1.b) požadavky na účinnost technického systému k vytápění |                   |                                                                                  |                                                                                                 |                  |
|-------------------------------------------------------------|-------------------|----------------------------------------------------------------------------------|-------------------------------------------------------------------------------------------------|------------------|
| Hodnocená budova / zóna                                     | Typ zdroje        | Účinnost výroby energie zdrojem tepla<br>$\eta_{H,gen}$<br>nebo<br>$COP_{H,gen}$ | Účinnost výroby energie referenčního zdroje tepla<br>$\eta_{H,gen,rq}$<br>nebo<br>$COP_{H,gen}$ | Požadavek splněn |
|                                                             | [-]               | [%]                                                                              | [%]                                                                                             | [ano/ne]         |
| Zóna 1                                                      | Předávací stanice | 88,0                                                                             | 80,0                                                                                            | ANO              |

| b.5.a) příprava teplé vody (TV) |                             |                     |                                                      |                              |                    |                                                                 |                                                         |                                                        |
|---------------------------------|-----------------------------|---------------------|------------------------------------------------------|------------------------------|--------------------|-----------------------------------------------------------------|---------------------------------------------------------|--------------------------------------------------------|
| Hodnocená budova / zóna         | Systém přípravy TV v budově | Energonositel       | Pokrytí dílčí potřeby energie na přípravu teplé vody | Jmenovitý výkon pro ohřev TV | Objem zásobníku TV | Účinnost zdroje tepla pro přípravu teplé vody<br>$\eta_{W,gen}$ | Měrná tepelná ztráta zásobníku teplé vody<br>$Q_{W,st}$ | Měrná tepelná ztráta rozvodů teplé vody<br>$Q_{W,dis}$ |
|                                 | [-]                         | [-]                 | [%]                                                  | [kW]                         | [litry]            | [%]                                                             | [Wh/(l·den)]                                            | [Wh/(m·den)]                                           |
| Referenční budova               | x                           | x                   | x                                                    | x                            | x                  | 85                                                              | 7                                                       | 150                                                    |
|                                 | Centrální                   | Soustava CZT do 50% | 100,0                                                |                              |                    | 88                                                              | 5                                                       | 122,8                                                  |

| b.5.b) požadavky na účinnost technického systému k přípravě teplé vody |                                   |                                                                                          |                                                                                                          |                  |
|------------------------------------------------------------------------|-----------------------------------|------------------------------------------------------------------------------------------|----------------------------------------------------------------------------------------------------------|------------------|
| Hodnocená budova / zóna                                                | Typ systému k přípravě teplé vody | Účinnost zdroje tepla pro přípravu teplé vody<br>$\eta_{W,gen}$<br>nebo<br>$COP_{W,gen}$ | Účinnost referenčního zdroje tepla pro přípravu teplé vody<br>$\eta_{W,gen,rq}$<br>nebo<br>$COP_{W,gen}$ | Požadavek splněn |
|                                                                        | [-]                               | [%]                                                                                      | [%]                                                                                                      | [ano/ne]         |
|                                                                        | Centrální                         | 88                                                                                       | 85                                                                                                       | ANO              |

| b.6) osvětlení             |                                |                                                  |                                                  |                                                                                         |
|----------------------------|--------------------------------|--------------------------------------------------|--------------------------------------------------|-----------------------------------------------------------------------------------------|
| Hodnocená<br>budova / zóna | Typ<br>osvětlovací<br>soustavy | Pokrytí dílčí<br>potřeby energie<br>na osvětlení | Celkový elektrický<br>příkon osvětlení<br>budovy | Průměrný měrný příkon<br>pro<br>osvětlení vztažený<br>k osvětlenosti zóny<br>$P_{L,ix}$ |
|                            | [-]                            | [%]                                              | [kW]                                             | [W/(m <sup>2</sup> ·lx)]                                                                |
| Referenční budova          | x                              | x                                                | x                                                | 0,10                                                                                    |
| Zóna 1                     | Hlavní osvětlení               | 100                                              | 26,708                                           | 0,09                                                                                    |
| Budova celkem              |                                |                                                  | 26,708                                           |                                                                                         |



## Energetická náročnost hodnocené budovy

a) seznam uvažovaných zón a dílčí dodané energie v budově

| Hodnocená budova zóna | Vytápění EP <sub>H</sub>            | Chlazení EP <sub>C</sub> | Nucené větrání EP <sub>F</sub> |     | Příprava teplé vody EP <sub>W</sub> | Osvětlení EP <sub>L</sub>           | Výroba z OZE nebo kombinované výroby elektřiny a tepla |                          |
|-----------------------|-------------------------------------|--------------------------|--------------------------------|-----|-------------------------------------|-------------------------------------|--------------------------------------------------------|--------------------------|
|                       |                                     |                          | NV1                            | NV2 |                                     |                                     | OZE I                                                  | OZE E                    |
| Zóna 1                | <input checked="" type="checkbox"/> | <input type="checkbox"/> | <input type="checkbox"/>       |     | <input checked="" type="checkbox"/> | <input checked="" type="checkbox"/> | <input type="checkbox"/>                               | <input type="checkbox"/> |

b) dílčí dodané energie

|                | Budova     | Potřeba energie | Vypočtená spotřeba energie | Pomocná energie | Dílčí dodaná energie | Měrná dílčí dodaná ener. na celkovou energeticky vztažnou plochu AE |
|----------------|------------|-----------------|----------------------------|-----------------|----------------------|---------------------------------------------------------------------|
|                |            | [kWh/rok]       | [kWh/rok]                  | [kWh/rok]       | [kWh/rok]            | [kWh/(m <sup>2</sup> ·rok)]                                         |
| Vytápění       | Hodnocená  | 389 673         | 546 950                    | 425             | 547 375              | 47,6                                                                |
|                | Referenční | 394 278         | 724 776                    | 249             | 725 025              | 63,0                                                                |
| Chlazení       | Hodnocená  | 0               | 0                          | 0               | 0                    | 0,0                                                                 |
|                | Referenční | 0               | 0                          | 0               | 0                    | 0,0                                                                 |
| Větrání        | Hodnocená  |                 |                            | 0               | 0                    | 0,0                                                                 |
|                | Referenční |                 |                            | 0               | 0                    | 0,0                                                                 |
| Úprava vzduchu | Hodnocená  |                 |                            | 0               | 0                    | 0,0                                                                 |
|                | Referenční |                 |                            | 0               | 0                    | 0,0                                                                 |
| Příprava TV    | Hodnocená  | 434 408         | 508 455                    | 0               | 508 455              | 44,2                                                                |
|                | Referenční | 434 408         | 511 391                    | 0               | 511 391              | 44,4                                                                |
| Osvětlení      | Hodnocená  | 74 709          | 74 709                     | 0               | 74 709               | 6,5                                                                 |
|                | Referenční | 86 892          | 86 892                     | 0               | 86 892               | 7,6                                                                 |

c) výroba energie umístěná v budově, na budově nebo na pomocných objektech

| Typ výroby                                             | Využitelnost vyrobené energie | Vyrobená energie | Faktor celkové primární energie | Faktor neobnovitelné primární energie | Celková primární energie | Neobnovitelná primární energie |
|--------------------------------------------------------|-------------------------------|------------------|---------------------------------|---------------------------------------|--------------------------|--------------------------------|
| jednotky                                               |                               | [kWh/rok]        | [-]                             | [-]                                   | [kWh/rok]                | [kWh/rok]                      |
| Kogenerační jednotka EP <sub>CHP</sub> - teplo         | Budova                        | 0                | 1,10                            | 1,10                                  | 0                        | 0                              |
|                                                        | Dodávka mimo budovu           | 0                | -1,10                           | -1,00                                 | 0                        | 0                              |
| Kogenerační jednotka EP <sub>CHP</sub> - elektřina     | Budova                        |                  |                                 |                                       |                          |                                |
|                                                        | Dodávka mimo budovu           |                  |                                 |                                       |                          |                                |
| Fotovoltaické panely EP <sub>PV</sub> - elektřina      | Budova                        |                  |                                 |                                       |                          |                                |
|                                                        | Dodávka mimo budovu           |                  |                                 |                                       |                          |                                |
| Solární termické systémy Q <sub>H,sc,sys</sub> - teplo | Budova                        |                  |                                 |                                       |                          |                                |
|                                                        | Dodávka mimo budovu           |                  |                                 |                                       |                          |                                |
| Jiné                                                   | Budova                        | 0                | 0,00                            | 0,00                                  | 0                        | 0                              |
|                                                        | Dodávka mimo budovu           | 0                | 0,00                            | 0,00                                  | 0                        | 0                              |

d) rozdělení dílčích dodaných energií, celkové primární energie a neobnovitelné primární energie podle energonositelů

| Energonositel       | Dílčí vypočtená spotřeba energie/ Pomocná energie | Faktor celkové primární energie | Faktor neobnovitelné primární energie | Celková primární energie | Neobnovitelná primární energie |
|---------------------|---------------------------------------------------|---------------------------------|---------------------------------------|--------------------------|--------------------------------|
|                     | [kWh/rok]                                         | [-]                             | [-]                                   | [kWh/rok]                | [kWh/rok]                      |
| Elektřina ze sítě   | 75 134                                            | 3,2                             | 3,0                                   | 240 429                  | 225 402                        |
| Soustava CZT do 50% | 1 055 405                                         | 1,1                             | 1,0                                   | 1 160 946                | 1 055 405                      |
| <b>Celkem</b>       | <b>1 130 539</b>                                  | <b>x</b>                        | <b>x</b>                              | <b>1 401 375</b>         | <b>1 280 808</b>               |

e) požadavek na celkovou dodanou energii

|     |                   |                             |             |                     |     |
|-----|-------------------|-----------------------------|-------------|---------------------|-----|
| (6) | Referenční budova | [kWh/rok]                   | 1 323 307,9 | Splněno<br>(ano/ne) | ANO |
| (7) | Hodnocená budova  |                             | 1 130 539,5 |                     |     |
| (8) | Referenční budova | [kWh/(m <sup>2</sup> ·rok)] | 115,0       |                     |     |
| (9) | Hodnocená budova  |                             | 98,3        |                     |     |

f) požadavek na neobnovitelnou primární energii

|      |                   |                             |             |                     |     |
|------|-------------------|-----------------------------|-------------|---------------------|-----|
| (10) | Referenční budova | [kWh/rok]                   | 1 621 206,1 | Splněno<br>(ano/ne) | ANO |
| (11) | Hodnocená budova  |                             | 1 280 807,7 |                     |     |
| (12) | Referenční budova | [kWh/(m <sup>2</sup> ·rok)] | 140,9       |                     |     |
| (13) | Hodnocená budova  |                             | 111,3       |                     |     |


g) primární energie hodnocené budovy

|      |                                                                  |           |             |
|------|------------------------------------------------------------------|-----------|-------------|
| (14) | Celková primární energie                                         | [kWh/rok] | 1 401 375,1 |
| (15) | Obnovitelná primární energie                                     | [kWh/rok] | 120 567,4   |
| (16) | Využití obnovitelných zdrojů energie z hlediska primární energie | [%]       | 8,6         |

## Závěrečné hodnocení energetického specialisty

|                                                                      |             |
|----------------------------------------------------------------------|-------------|
| <b>Nová budova nebo budova s téměř nulovou spotřebou energie</b>     |             |
| Splňuje požadavek podle §6 odst. 1                                   |             |
| Třída energetické náročnosti budovy pro celkovou dodanou energii     |             |
| <b>Větší změna dokončené budovy nebo jiná změna dokončené budovy</b> |             |
| Splňuje požadavek podle §6 odst.2 písm. a)                           |             |
| Splňuje požadavek podle §6 odst.2 písm. b)                           |             |
| Splňuje požadavek podle §6 odst.2 písm. c)                           |             |
| Plnění požadavků na energetickou náročnost budovy se nevyžaduje      |             |
| Třída energetické náročnosti budovy pro celkovou dodanou energii     |             |
| <b>Budova užívaná orgánem veřejné moci</b>                           |             |
| Třída energetické náročnosti budovy pro celkovou dodanou energii     |             |
| <b>Prodej nebo pronájem budovy nebo její části</b>                   |             |
| Třída energetické náročnosti budovy pro celkovou dodanou energii     | C – úsporná |
| <b>Jiný účel zpracování průkazu</b>                                  |             |
| Třída energetické náročnosti budovy pro celkovou dodanou energii     |             |

## Identifikační údaje energetického specialisty, který zpracoval průkaz

|                                  |                                                                                       |
|----------------------------------|---------------------------------------------------------------------------------------|
| Jméno a příjmení                 | Ing. Petr Novák                                                                       |
| Číslo oprávnění MPO              | 186                                                                                   |
| Podpis energetického specialisty |  |

## Datum vypracování průkazu

|                           |            |
|---------------------------|------------|
| Datum vypracování průkazu | 10.10.2014 |
| Doba platnosti průkazu    | 10.10.2024 |

# PRŮKAZ ENERGETICKÉ NÁROČNOSTI BUDOVY

vydaný podle zákona č. 406/2000 Sb., o hospodaření energií, a vyhlášky č. 78/2013 Sb., o energetické náročnosti budov

Ulice, číslo: **Horácké náměstí 1464/2, 1465/3**

PSČ, místo: **621 00 Brno**

Typ budovy: **Bytový dům**

Plocha obálky budovy: **8206,52 m<sup>2</sup>**

Objemový faktor tvaru A/V: **0,25 m<sup>2</sup>/m<sup>3</sup>**

Celková energeticky vztažná plocha: **11505,00 m<sup>2</sup>**

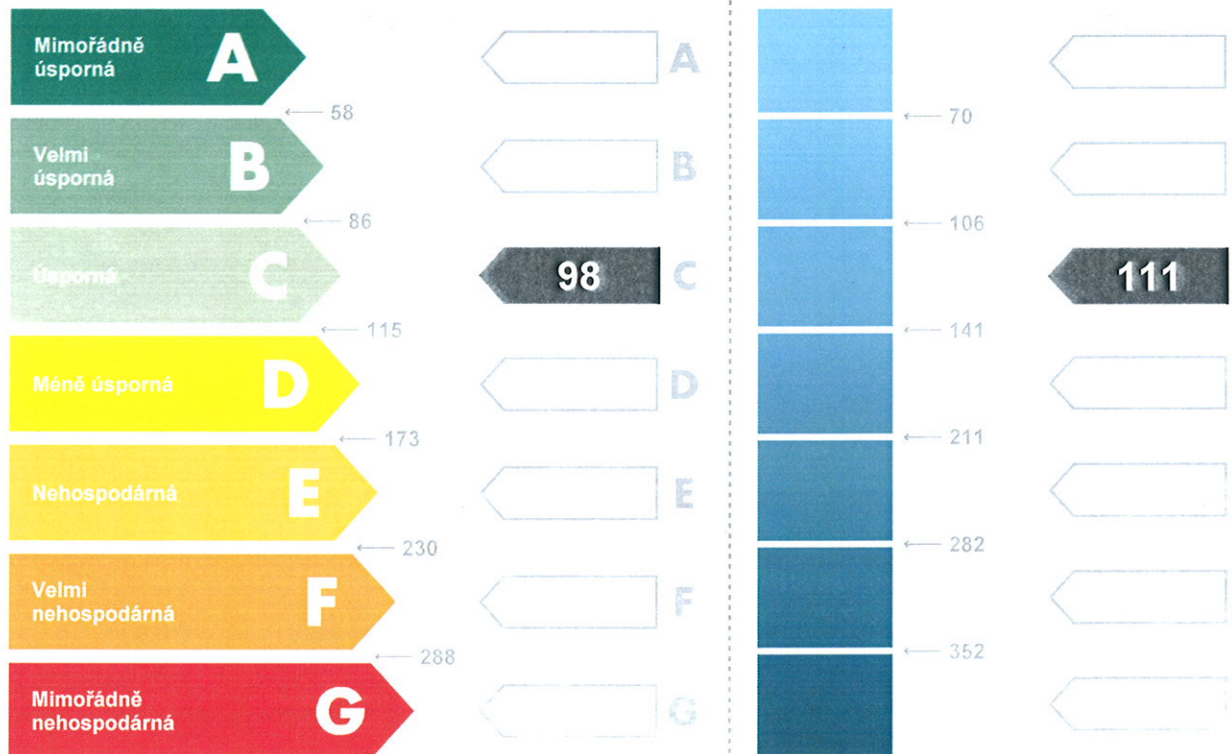


## ENERGETICKÁ NÁROČNOST BUDOVY

**Celková dodaná energie**  
(Energie na vstupu do budovy)

**Neobnovitelná primární energie**  
(Vliv provozu budovy na životní prostředí)

Měrné hodnoty kWh/(m<sup>2</sup>·rok)



Hodnoty pro celou budovu  
MWh/rok

**1130,5**

**1280,8**

## DOPORUČENÁ OPATŘENÍ

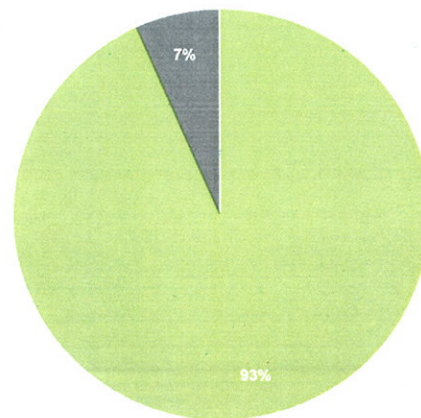
| Opatření pro            | Stanovena                |
|-------------------------|--------------------------|
| Vnější stěny:           | <input type="checkbox"/> |
| Okna a dveře:           | <input type="checkbox"/> |
| Střechu:                | <input type="checkbox"/> |
| Podlahu:                | <input type="checkbox"/> |
| Vytápění:               | <input type="checkbox"/> |
| Chlazení / klimatizaci: | <input type="checkbox"/> |
| Větrání:                | <input type="checkbox"/> |
| Přípravu teplé vody:    | <input type="checkbox"/> |
| Osvětlení:              | <input type="checkbox"/> |
| Jiné:                   | <input type="checkbox"/> |

Popis opatření je v protokolu průkazu a vyhodnocení; jejich dopadu na energetickou náročnost je znázorněno šipkou

Doporučení

## PODÍL ENERGOONOSITELŮ NA DODANÉ ENERGII

Hodnoty pro celou budovu  
MWh/rok



■ Soustava CZT do 50% - 1055,4  
■ Elektrina ze sítě - 75,1

## UKAZATELE ENERGETICKÉ NÁROČNOSTI BUDOVY

|                                     | Obálka budovy                  | Vytápění             | Chlazení | Větrání | Úprava vlhkosti | Teplá voda | Osvětlení                              |
|-------------------------------------|--------------------------------|----------------------|----------|---------|-----------------|------------|----------------------------------------|
|                                     | $U_{em}$ W/(m <sup>2</sup> ·K) | Dílní dodané energie |          |         |                 |            | Měrné hodnoty kWh(m <sup>2</sup> ·rok) |
| Mimorádně uspokojivá                |                                |                      |          |         |                 |            |                                        |
| <b>A</b>                            |                                |                      |          |         |                 |            |                                        |
| <b>B</b>                            |                                |                      |          |         |                 |            |                                        |
| <b>C</b>                            |                                | 48                   |          |         |                 | 44         | 6                                      |
| <b>D</b>                            | 0,50                           |                      |          |         |                 |            |                                        |
| <b>E</b>                            |                                |                      |          |         |                 |            |                                        |
| <b>F</b>                            |                                |                      |          |         |                 |            |                                        |
| <b>G</b>                            |                                |                      |          |         |                 |            |                                        |
| Mimorádně neuspokojivá              |                                |                      |          |         |                 |            |                                        |
| Hodnoty pro celou budovu<br>MWh/rok |                                | 547,4                |          |         |                 | 508,5      | 74,7                                   |

Zpracovatel: Ing. Petr Novák

Kontakt: 724 697 448

Osvědčení č.: 186

Vyhotoveno dne: 10.10.2014

Podpis:

